

Rapportage COVID-19

23 februari 2022

Samenvatting

	Week 7 (14-20 feb)	Week 6 (7-13 feb)
Risiconiveau (landelijk)	Ernstig	Ernstig
R (landelijk)	0.83 (7/2)	0.98 (31/1)
Totaal aantal afgenomen testen Flevoland	10685*	21287
Aantal positieve testen	6856	ca. 10200
Aantal positieve testen per 100.000 inwoners	1601	ca. 2380
Percentage positieve testen afgenomen in Flevoland	57.3%	55.7%
Aantal ziekenhuisopnames	25	30
Aantal ziekenhuisopnames per 1 miljoen inwoners	58.4	70.1
Aantal sterfgevallen	1	2
Aantal gezette vaccinaties (cumulatief)	657794 (21/2)	656597 (14/2)

**Afname aantal afgenomen testen vermoedelijk grotendeels door stormsluitingen testlocaties*

Besmettingen

- Er konden minder testen afgenomen worden vanwege stormsluitingen testlocaties. Vermoedelijk daardoor afname in aantal besmettingen. Percentage positieve testen (57%) ongeveer gelijk aan week ervoor.

Aantal besmettingen per gemeente

	Week 7 (14-20 feb)	Week 6 (7-13 feb)
Almere	2734	ca. 4100
Dronten	916	ca. 1350
Lelystad	1277	ca. 1900
Noordoostpolder	991	ca. 1570
Urk	187	ca. 360
Zeewolde	696	ca. 920

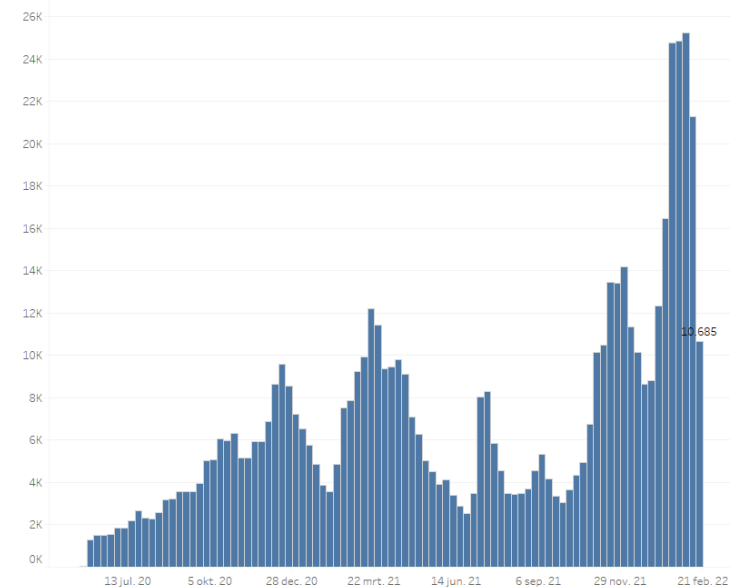
Percentage positieve testen per gemeente

	Week 7 (14-20 feb)
Almere	54%
Dronten	59%
Lelystad	55%
Noordoostpolder	62%
Urk	73%
Zeewolde	64%

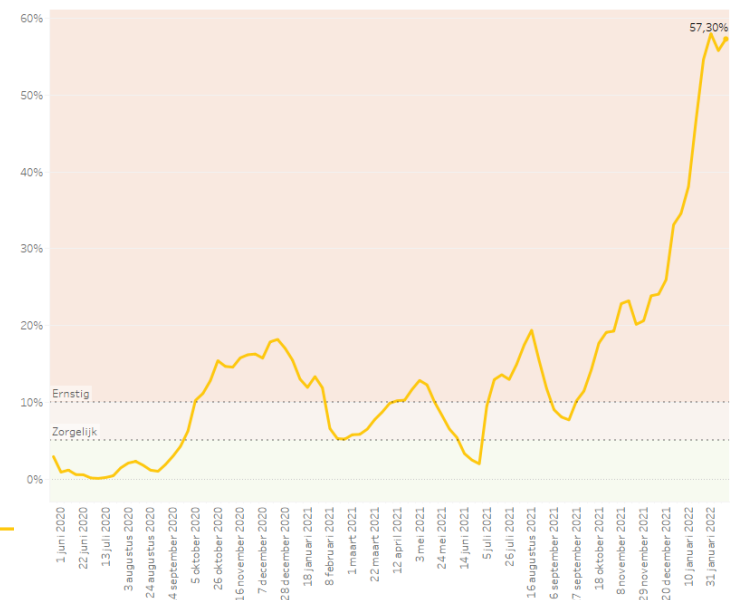
Stand van zaken teststraten

- 10685 testen afgenomen in Flevoland
→ afname t.o.v. week ervoor (-50%), vermoedelijk grotendeels door stormsluitingen
- 46% van testen afgenomen n.a.v. positieve zelftest
- Percentage positieve testen: 57%
- Daling aantal testaanvragen
- Ondersteuning uit landelijk personeelspool niet meer nodig

Aantal afgenomen testen per week bij testlocaties GGD Flevoland

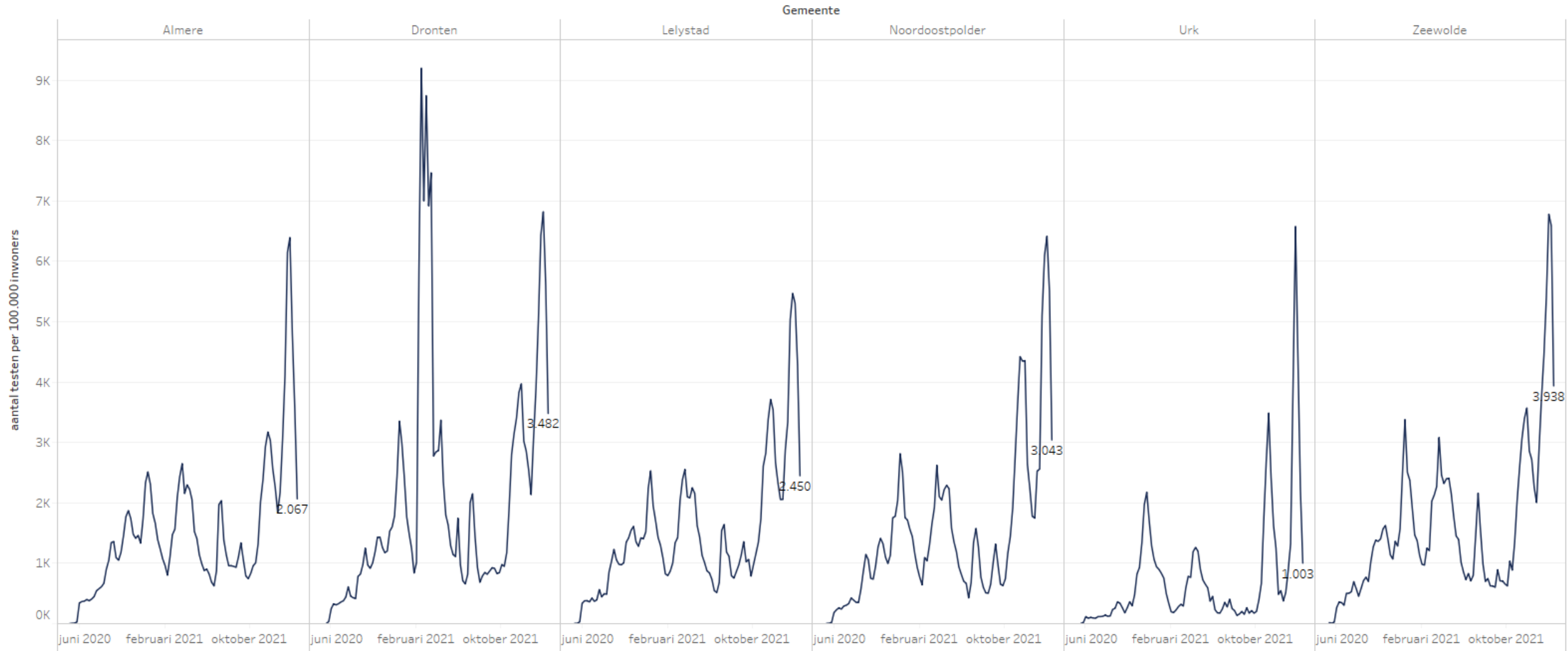


Percentage positieve testen per week bij testlocaties GGD Flevoland



Aantal afgenomen testen

Aantal afgenomen testen per gemeente per week per 100.000 inwoners



Stand van zaken BCO

- Nauwelijks zicht op clusters door groot aantal besmettingen
- Per 27/1 bij klein deel van positieve testen (d.m.v. landelijke steekproef) BCO in fase 3

Capaciteit:

BCO Fase 5, prioprocedure

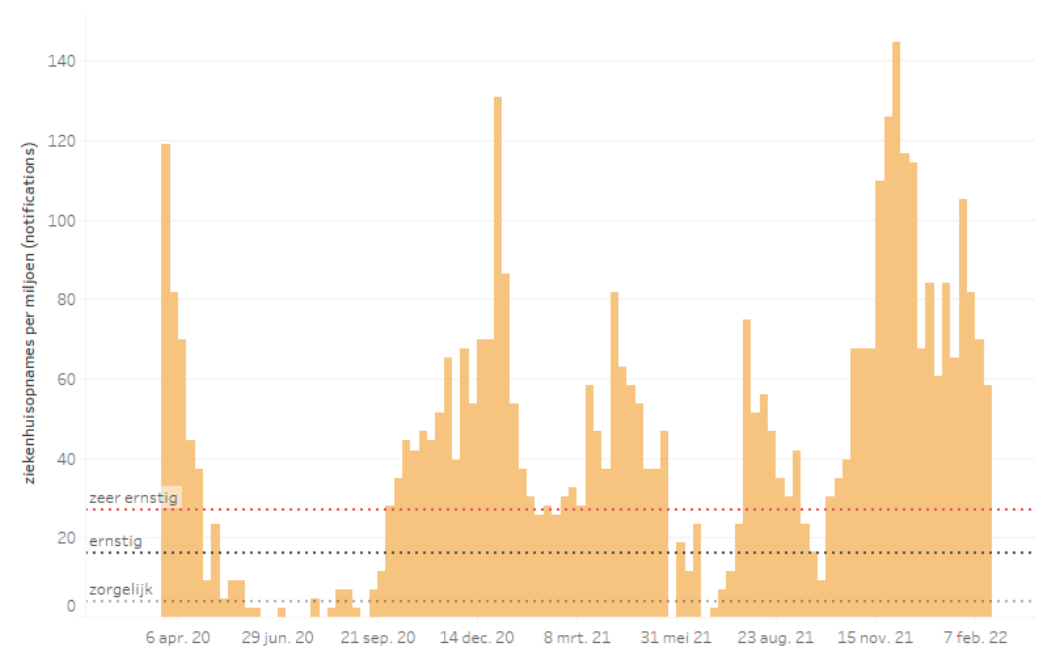
Personele invulling rond

Ziekenhuisopnames

Aantal ziekenhuisopnames per gemeente

Week 7 (14-20 feb)	Aantal	Per 100.000 inw.
Almere	11	5.1
Dronten	2	4.8
Lelystad	4	5.0
Noordoostpolder	2	4.2
Urk	0	0
Zeewolde	6	26.2
Flevoland	25	5.8

Ziekenhuisopnames per miljoen inwoners uit Flevoland



Bron: Stichting NICE via RIVM, bewerking GGD Flevoland.

Vaccinaties

- Focus fijnmazig vaccineren (1^e/2^e vaccinatie, booster): inzet in de wijken, buurthuizen, moskeeën, arbeidsmigranten en azc's
 - Openingstijden locaties afgestemd op vaccinatievraag. Vrije inloop op alle locaties mogelijk
 - Zoeken naar balans hoeveelheid inloop en hoeveelheid in te zetten personeel
 - Evaluatie boostercampagne loopt, voorbereidingen volgende boosterronde gestart
 - Vaccinatie 5-11-jarigen loopt
-

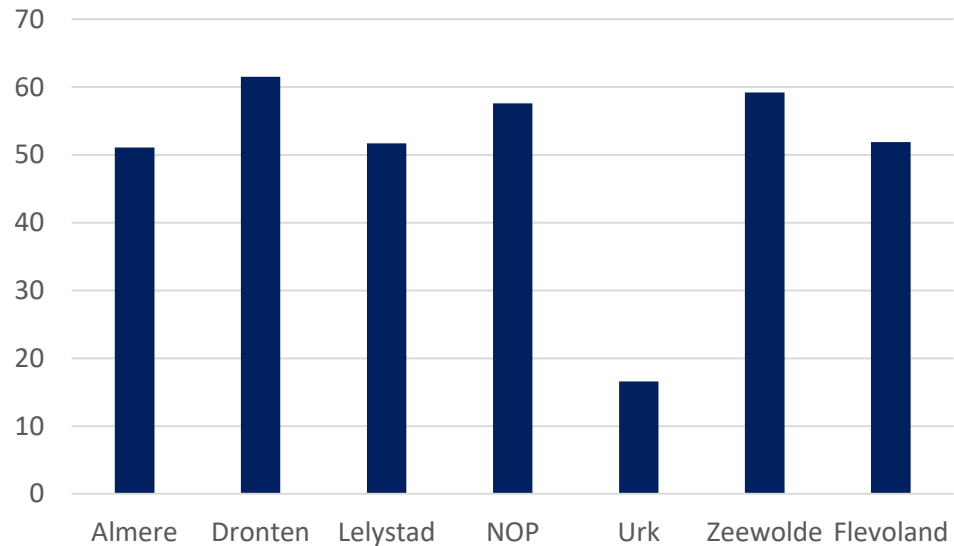
Booster campagne

18-plussers met boosterprik (21/2):

Flevoland 52%

Landelijk 62%

Boostergraad (18+) per gemeente (21/2)



Boostergraad (18+) Fl en Nl per leeftijdsgroep (21/2)

